



Universidad Nacional del Nordeste
Secretaría General de Planeamiento

CUADRO 1
EVOLUCIÓN DE LOS NUEVOS INSCRIPTOS
CLASIFICADOS POR SEDE DE LAS UNIDADES ACADÉMICAS
PERIODO 1957 - 2011

Año	Total Estudiantes	Corrientes	Chaco	Misiones⁽¹⁾	Formosa⁽²⁾
1.957	564	446	118	--	--
1.958	1.146	722	424	--	--
1.959	921	653	268	--	--
1.960	963	693	260	10	--
1.961	903	582	300	21	--
1.962	890	624	247	19	--
1.963	1.107	742	347	18	--
1.964	1.390	912	459	19	--
1.965	1.500	1.036	440	24	--
1.966	1.684	1.187	475	22	--
1.967	1.711	1.163	511	37	--
1.968	1.344	795	531	18	--
1.969	1.531	861	601	69	--
1.970	2.402	1.270	997	135	--
1.971	3.485	1.884	1.257	94	250
1.972	3.720	2.030	1.172	123	395
1.973	5.138	2.932	1.521	129	556
1.974	6.421	4.191	1.880	--	350
1.975	4.293	2.757	1.332	--	204
1.976	5.136	3.485	1.492	--	159
1.977	2.030	1.333	625	--	72
1.978	2.394	1.464	844	--	86
1.979	2.969	1.723	1.138	--	108
1.980	3.055	1.803	1.096	--	156
1.981	2.976	1.632	947	--	397
1.982	3.210	1.895	1.300	--	15
1.983	3.568	2.242	1.229	--	97
1.984	7.211	5.192	1.788	--	231
1.985	12.569	9.154	3.135	--	280
1.986	11.715	9.026	2.546	--	143
1.987	10.266	7.876	2.390	--	--
1.988	10.473	7.710	2.763	--	--
1.989	11.113	8.721	2.392	--	--
1.990	10.441	7.972	2.469	--	--
1.991	8.532	6.622	1.910	--	--
1.992	8.769	6.795	1.974	--	--
1.993	9.847	7.571	2.276	--	--
1.994	10.371	7.552	2.819	--	--
1.995	11.491	8.494	2.997	--	--
1.996	12.035	8.625	3.410	--	--
1.997	13.746	9.256	4.490	--	--
1.998	13.938	9.493	4.445	--	--
1.999	12.423	6.976	5.447	--	--
2.000	13.503	8.554	4.949	--	--
2.001	12.336	7.614	4.722	--	--
2.002	12.648	8.416	4.232	--	--
2.003	13.373	8.733	4.640	--	--
2.004	13.201	8.828	4.373	--	--
2.005	13.784	8.898	4.886	--	--
2.006	12.858	8.502	4.356	--	--
2.007	13.416	8.507	4.909	--	--
2.008	10.939	6.657	4.282	--	--
2.009	12.323	6.475	5.217	493	138
2.010	11.494	6.250	4.657	487	100
2.011	10.475	5.987	3.958	415	115

Fuente: Secretaría General de Planeamiento - Universidad Nacional del Nordeste.

⁽¹⁾ Para el período 1957-1981 se consideró estudiante a quien hubiere rendido al menos 1 materia o su equivalente en el año.

⁽²⁾ En 1974 se separó de la UNNE para conformar la Univ. Nac. de Misiones.

⁽³⁾ En 1988 se separó de la UNNE para conformar la Univ. Nac. de Formosa.



Universidad Nacional del Nordeste
Secretaría General de Planeamiento

CUADRO 2.1
EVOLUCIÓN DE LA ESTUDIANTES CLASIFICADOS
SEGÚN UNIDADES ACADÉMICAS.
PERIODO 1957 - 2011
PROVINCIA DE CORRIENTES

AÑO	Totales	Unidad Académica						
		Medicina ⁽¹⁾	Odonto- logía ⁽¹⁾	Ciencias Agrarias ⁽²⁾	Cs. Veterina- rias ⁽²⁾	Ciencias Exactas	Derecho	Otras ⁽³⁾
1957	446	98			52	61	235	---
1958	722	111			60	122	429	---
1959	653	160			66	100	327	---
1960	693	133			86	122	352	---
1961	582	21			74	113	374	---
1962	624	78			92	109	345	---
1963	742	97	29	81	44	127	364	---
1964	912	106	31	116	83	138	438	---
1965	1.036	119	33	179	118	171	416	---
1966	1.187	111	41	285	147	208	395	---
1967	1.163	111	18	209	117	210	498	---
1968	795	123	42	125	82	195	228	---
1969	861	92	54	121	186	204	204	---
1970	1.270	175	91	149	219	278	358	---
1971	1.884	430	162	187	272	392	441	---
1972	2.030	597	206	197	310	340	380	---
1973	2.932	778	213	282	397	369	893	---
1974	4.191	1.128	360	257	294	723	1.429	---
1975	2.757	934	189	183	257	713	481	---
1976	3.485	832	276	124	230	772	1.251	---
1977	1.333	410	105	65	115	323	315	---
1978	1.464	369	100	104	208	323	360	---
1979	1.723	397	106	89	161	459	511	---
1980	1.803	353	107	112	175	560	496	---
1981	1.632	290	94	73	142	558	475	---
1982	1.895	361	96	116	135	514	403	270
1983	2.242	439	108	149	171	585	618	172
1984	5.192	1.224	126	178	150	1.631	1.778	105
1985	9.154	1.996	287	238	143	1.956	3.640	894
1986	9.026	1.834	258	132	130	2.033	4.006	633
1987	7.876	2.082	325	172	158	1.578	2.948	613
1988	7.710	2.119	392	104	158	1.294	3.136	507
1989	8.721	2.397	395	165	182	1.393	3.511	678
1990	7.972	1.445	244	193	271	1.300	3.836	683
1991	6.622	1.129	196	162	200	994	3.552	389
1992	6.795	1.255	219	119	207	1.083	3.274	638
1993	7.571	1.329	228	116	203	938	4.072	685
1994	7.552	1.928	278	100	225	1.046	3.297	678
1995	8.494	1.626	263	94	242	1.198	4.223	848
1996	8.625	1.801	348	134	273	1.669	3.876	524
1997	9.256	1.679	415	254	322	1.597	3.950	1.039
1998	9.493	1.432	385	278	306	1.400	4.501	1.191
1999	6.976	1.116	350	347	336	1.696	2.024	1.107
2000	8.554	1.288	246	238	408	2.050	2.878	1.446
2001	7.614	1.236	247	208	387	1.139	2.914	1.483
2002	8.416	1.312	238	215	390	1.471	2.823	1.967
2003	8.733	1.396	258	249	435	1.675	3.440	1.280
2004	8.828	1.463	281	355	471	1.395	3.356	1.507
2005	8.898	1.629	289	412	489	1.595	3.057	1.427
2006	8.502	1.390	264	396	411	1.522	3.289	1.230
2007	8.507	1.280	310	336	353	1.454	3.672	1.102
2008	6.657	1.301	228	313	330	1.096	2.369	1.020
2009	6.475	1.255	233	285	333	1.320	2.185	864
2010	6.250	1.227	269	290	289	1.243	2.027	905
2011	5.987	1.240	237	285	269	1.409	1.657	890

Fuente: Secretaría General de Planeamiento - Universidad Nacional del Nordeste.

⁽¹⁾ Funcionaron como una sola unidad académica hasta 1973.

⁽²⁾ Funcionaron como una sola unidad académica hasta 1973.



Universidad Nacional del Nordeste
Secretaría General de Planeamiento

CUADRO 2.2
EVOLUCIÓN DE LA ESTUDIANTES CLASIFICADOS
SEGÚN UNIDADES ACADÉMICAS.
PERIODO 1957 - 2011
PROVINCIA DEL CHACO

AÑO	Totales	Unidad Académica						
		Cs. Económicas	Ingeniería ⁽¹⁾	Arquitectura ⁽¹⁾	Humanidades	Agroind. ⁽²⁾⁽³⁾	Artes	Otras ⁽⁴⁾
1957	118	51		67	---	---	--	---
1958	424	65		78	281	---	--	---
1959	268	73		69	126	---	--	---
1960	260	66		62	132	---	--	---
1961	300	84		88	128	---	--	---
1962	247	95		68	84	---	--	---
1963	349	131	44	54	107	---	--	13
1964	462	154	78	54	122	---	--	54
1965	449	175	78	58	120	---	--	18
1966	478	159	74	63	155	---	--	27
1967	539	193	91	86	162	---	--	7
1968	531	208	87	67	161	---	--	8
1969	601	252	77	104	168	---	--	---
1970	997	558	130	151	158	---	--	---
1971	1.257	496	175	188	398	---	--	---
1972	1.172	429	255	271	217	---	--	---
1973	1.521	523	388	327	192	---	--	91
1974	1.880	591	399	336	420	100	--	34
1975	1.332	555	417	204	128	28	--	---
1976	1.492	542	393	220	282	55	--	---
1977	625	235	157	70	163	---	--	---
1978	844	224	215	115	240	50	--	---
1979	1.138	279	287	128	333	56	--	55
1980	1.032	349	306	169	144	64	--	---
1981	872	273	288	161	125	25	--	---
1982	1.300	435	349	171	298	29	--	18
1983	1.229	358	340	132	338	36	--	25
1984	1.788	618	409	224	463	64	--	10
1985	3.135	1.194	584	415	808	97	--	37
1986	2.546	851	516	290	796	64	--	29
1987	2.390	883	460	285	665	65	--	32
1988	2.763	895	336	303	581	648	--	0
1989	2.392	893	317	275	430	432	--	45
1990	2.469	984	226	193	569	340	--	157
1991	1.910	747	206	181	350	317	--	109
1992	1.974	985	143	200	352	230	--	64
1993	2.276	1.273	101	142	420	216	--	124
1994	2.819	1.577	151	189	529	283	--	90
1995	2.997	1.535	131	236	703	298	--	94
1996	3.410	1.546	125	205	1.074	351	--	109
1997	4.490	1.522	599	796	1.329	244	--	---
1998	4.445	1.731	630	698	948	438	--	---
1999	5.447	1.660	1.251	816	857	863	--	---
2000	4.949	1.708	401	694	1.586	560	--	---
2001	4.722	1.778	391	653	1.275	625	--	---
2002	4.232	1.254	411	547	1.273	747	--	---
2003	4.640	1.443	252	439	1.561	945	--	---
2004	4.373	1.553	318	521	866	1.115	--	---
2005	4.886	1.603	490	577	1.041	1.175	--	---
2006	4.356	1.432	343	735	1.058	788	--	---
2007	4.909	1.296	379	644	1.320	1.270	--	---
2008	4.282	1.216	523	610	1.141	792	--	---
2009	5.217	2.435	468	719	1.191	0	--	404
2010	4.657	1.130	523	738	1.440	0	381	445
2011	3.958	1.195	366	724	1.385	0	0	288

Fuente: Secretaría General de Planeamiento - Universidad Nacional del Nordeste.

⁽¹⁾ Funcionaron como una sola unidad académica hasta 1968.

⁽²⁾ En 2009 se separó de la UNNE para conformar la Univ. Nac. de Chaco Austral (UNCAUS).

⁽³⁾ A partir del año 2009 no se informan nuevos inscriptos, solo estudiantes de carreras dependientes de la UNNE.

⁽⁴⁾ Incluye las Extensiones Áulicas de la facultad de Derecho y Enfermería Virgen de los Remedios Pcia. Roque Saenz Peña.



CUADRO 2.3
EVOLUCIÓN DE LA ESTUDIANTES CLASIFICADOS
SEGÚN UNIDADES ACADÉMICAS.
PERIODO 1957 - 2011
PROVINCIAS DE MISIONES Y FORMOSA

AÑO	MISIONES ⁽¹⁾				FORMOSA ⁽²⁾				
	Ciencias Económicas	Derecho	Otras carreras	Total	Instituto Univer.	Recursos Naturales	Derecho	Otras carreras	Total
1957	--	--	--	--	--	--	--	--	--
1958	--	--	--	--	--	--	--	--	--
1959	--	--	--	--	--	--	--	--	--
1960	10	--	--	10	--	--	--	--	--
1961	21	--	--	21	--	--	--	--	--
1962	19	--	--	19	--	--	--	--	--
1963	18	--	--	18	--	--	--	--	--
1964	29	--	--	29	--	--	--	--	--
1965	24	--	--	24	--	--	--	--	--
1966	22	--	--	22	--	--	--	--	--
1967	37	--	--	37	--	--	--	--	--
1968	34	--	--	34	--	--	--	--	--
1969	43	--	26	69	Inicio de Actividades de la Universidad Nacional del Nordeste				
1970	56	--	79	135					
1971	68	--	26	94	250	--	--	--	250
1972	64	--	59	123	395	--	--	--	395
1973	68	--	61	129	402	154	--	--	556
1974	Creación de la Universidad Nacional de Misiones				109	169	--	72	350
1975	--	--	--	--	--	136	--	68	204
1976	--	--	--	--	--	120	--	39	159
1977	--	--	--	--	--	22	--	50	72
1978	--	--	--	--	--	38	--	48	86
1979	--	--	--	--	--	52	--	56	108
1980	--	--	--	--	--	51	--	105	156
1981	--	--	--	--	--	29	--	--	29
1982	--	--	--	--	59	26	--	312	397
1983	--	--	--	--	0	15	--	--	15
1984	--	--	--	--	16	81	--	--	97
1985	--	--	--	--	157	74	--	--	231
1986	--	--	--	--	134	146	--	--	280
1987	--	--	--	--	--	143	--	--	143
1988	--	--	--	--	--	132	--	--	--
1989	--	--	--	--	Creación de la Universidad Nacional de Formosa				
1990	--	--	--	--	--	--	--	--	--
1991	--	--	--	--	--	--	--	--	--
1992	--	--	--	--	--	--	--	--	--
1993	--	--	--	--	--	--	--	--	--
1994	--	--	--	--	--	--	--	--	--
1995	--	--	--	--	--	--	--	--	--
1996	--	--	--	--	--	--	--	--	--
1997	--	--	--	--	--	--	--	--	--
1998	--	--	--	--	--	--	--	--	--
1999	--	--	--	--	--	--	--	--	--
2000	--	--	--	--	--	--	--	--	--
2001	--	--	--	--	--	--	--	--	--
2002	--	--	--	--	--	--	--	--	--
2003	--	--	--	--	--	--	--	--	--
2004	--	--	--	--	--	--	--	--	--
2005	--	--	--	--	--	--	--	--	--
2006	--	--	--	--	--	--	--	--	--
2007	--	--	--	--	--	--	--	--	--
2008	--	--	--	--	--	--	--	--	--
2009 ⁽³⁾	--	493	--	493	--	--	138	--	138
2010 ⁽³⁾	--	487	--	487	--	--	100	--	100
2011 ⁽³⁾	--	415	--	415	--	--	115	--	115

Fuente: Secretaría General de Planeamiento - Universidad Nacional del Nordeste.

⁽¹⁾ En 1974 se separó de la UNNE para conformar la Univ. Nac. de Misiones.

⁽²⁾ En 1988 se separó de la UNNE para conformar la Univ. Nac. de Formosa.

⁽³⁾ Los alumnos corresponden a las Extensiones Áulicas de la facultad de Derecho Ciencias Sociales y Políticas.

Gráfico N° 1: Nuevos Inscriptos
Evolución Período 1957 - 2011.

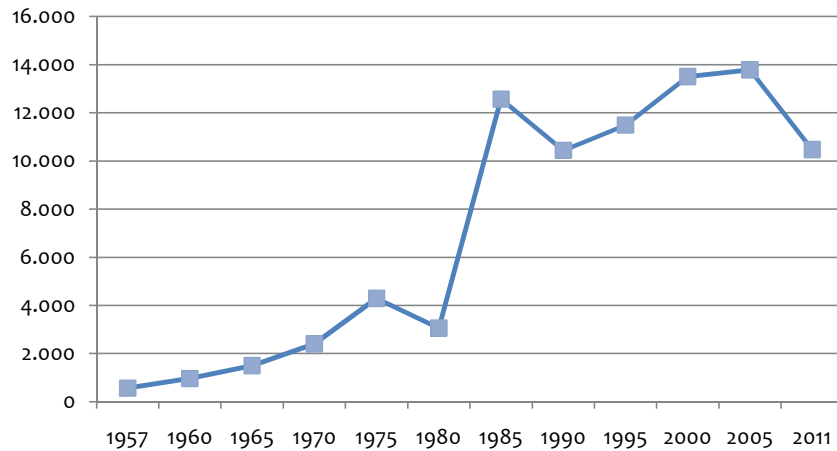


Gráfico N° 2: Nuevos Inscriptos
Participación % de las UA con Asiento en las Prov. de Ctes y Chaco. Período 1957 -2011.

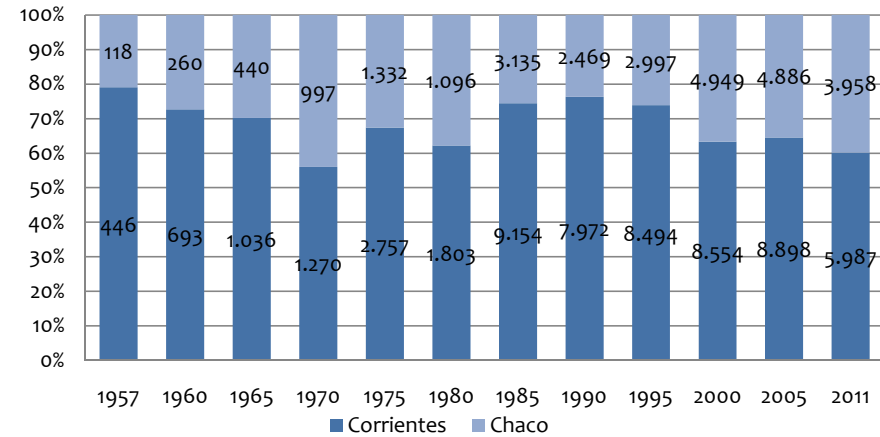


Gráfico N° 3: Nuevos Inscriptos
Evolución en Unidades Académicas con Asiento en la Prov. del Chaco. Período 1957 - 2011

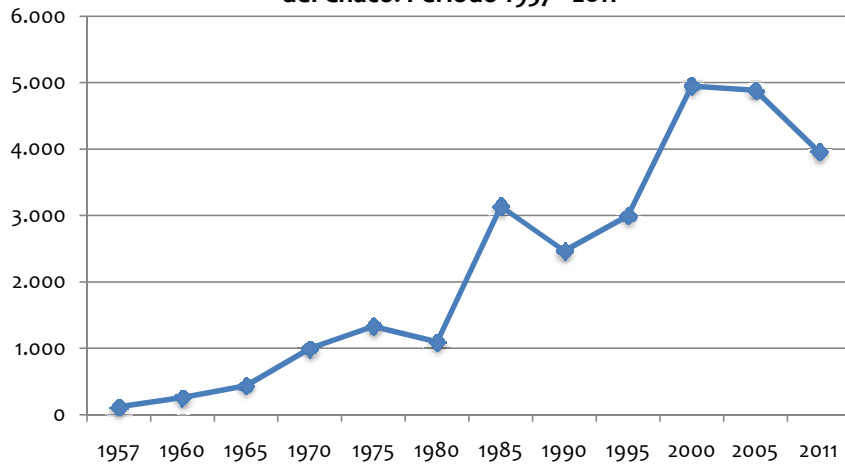


Gráfico N° 4: Nuevos Inscriptos
Evolución en Unidades Académicas con Asiento en la Prov. de Ctes. Período 1957 - 2011

