



Universidad Nacional del Nordeste
Secretaría General de Planeamiento

CUADRO Nº 3: NUEVOS INSCRIPTOS AÑO 2005 POR UNIDAD ACADÉMICA Y CARRERA SEGUN SEXO.

FACULTADES	CARRERAS	TOTAL	VARONES	MUJERES
AGROINDUSTRIAS ⁽¹⁾	FARMACIA	261	82	179
	INGENIERIA EN ALIMENTOS	57	24	33
	INGENIERIA INDUSTRIAL	108	66	42
	INGENIERIA QUIMICA	70	40	30
	OPTICO TECNICO	95	36	59
	PROFESORADO EN CS. QUIMICAS Y MEDIO AMBIENTE	75	28	47
	PROFESORADO EN FISICA	17	8	9
	PROFESORADO EN MATEMATICA	124	41	83
	TECNICATURA EN AGROINDUSTRIAS	170	98	72
	TEC. EN ANALISIS Y CONTROL DE CALIDAD DE PRODUCTOS APICOLAS	76	37	39
	TEC. EN GESTION Y ADMIN. DE PEQUEÑAS Y MEDIANAS EMPRESAS	122	46	76
	TOTAL - FACULTAD	1.175	506	669
ARQUITECTURA Y URBANISMO	ARQUITECTURA	293	159	134
	DISEÑO GRAFICO	274	132	142
	TOTAL - FACULTAD	567	291	276
CIENCIAS AGRARIAS	INGENIERIA AGRONOMICA - SEDE CENTRAL	369	290	79
	INGENIERIA AGRONOMICA - SEDE LAS BREÑAS	43	27	16
	TOTAL - FACULTAD	412	317	95
CIENCIAS ECONOMICAS	CICLO COMUN	1.529	746	783
	TOTAL - FACULTAD	1.529	746	783
CIENCIAS EXACTAS NATURALES Y AGRIMENSURA	AGRIMENSURA - PLAN NUEVO -	42	29	13
	BIOQUIMICA - PLAN NUEVO -	324	119	205
	INGENIERIA ELECTRICA	55	53	2
	INGENIERIA EN ELECTRONICA	142	135	7
	LICENCIATURA EN CIENCIAS BIOLOGICAS	130	38	92
	LICENCIATURA EN CIENCIAS FISICAS - PLAN NUEVO -	15	10	5
	LICENCIATURA EN CIENCIAS QUIMICAS - PLAN NUEVO -	51	13	38
	LICENCIATURA EN MATEMATICA	38	19	19
	LICENCIATURA EN SISTEMAS DE INFORMACION	541	381	160
	PROFESORADO EN BIOLOGIA	73	18	55
	PROFESORADO EN CIENCIAS QUIMICAS Y DEL AMBIENTE	81	21	60
	PROFESORADO EN FISICA Y TECNOLOGIA	8	3	5
	PROFESORADO EN MATEMATICA	95	37	58
TOTAL - FACULTAD	1.595	876	719	
CS. VETERINARIAS	MEDICINA VETERINARIA	489	289	200
	TOTAL - FACULTAD	489	289	200
DERECHO CIENCIAS SOCIALES Y POLITICAS	ABOGACIA	2.444	1.144	1.300
	ABOGACIA - SEDE FORMOSA	138	58	80
	ABOGACIA - SEDE GRAL. PINEDO	128	60	68
	NOTARIADO	305	90	215
	NOTARIADO - SEDE FORMOSA	26	7	19
	PROCURACION	10	5	5
	TOTAL - FACULTAD	3.051	1.364	1.687
HUMANIDADES	LIC. EN CS. DE LA EDUCACION	119	14	105
	LIC.CS.INFORM.C.O.ARCHIVOLOGIA	49	13	36
	LIC.CS.INFORM.C.O.BIBLIOTECOL.	73	20	53
	LICENCIATURA EN FILOSOFIA	23	17	6
	LICENCIATURA EN GEOGRAFIA	20	12	8
	LICENCIATURA EN HISTORIA	37	18	19
	LICENCIATURA EN LETRAS	36	10	26
	PROF. EN CS. DE LA EDUCACION	178	41	137
	PROF. EN EDUCACION INICIAL (PLAN NUEVO)	164	8	156
	PROFESORADO EN FILOSOFIA	30	20	10
	PROFESORADO EN GEOGRAFIA	80	33	47
	PROFESORADO EN HISTORIA	143	64	79
	PROFESORADO EN LETRAS	89	26	63
TOTAL - FACULTAD	1.041	296	745	



Universidad Nacional del Nordeste
Secretaría General de Planeamiento

CUADRO Nº 3: NUEVOS INSCRIPTOS AÑO 2005 POR UNIDAD ACADÉMICA Y CARRERA SEGUN SEXO.
(CONTINUACION).

FACULTADES	CARRERAS	TOTAL	VARONES	MUJERES
INGENIERIA	INGENIERIA CIVIL	167	139	28
	INGENIERIA ELECTROMECANICA	208	202	6
	TECNICATURA EN INFORMATICA APLICADA	115	64	51
	TOTAL - FACULTAD	490	405	85
MEDICINA	ENFERMERIA "VIRGEN DE LOS REMEDIOS"	113	46	67
	LICENCIATURA EN ENFERMERIA	294	89	205
	LICENCIATURA EN KINESIOLOGIA Y FISIATRIA	410	116	294
	MEDICINA	810	318	492
	TOTAL - FACULTAD	1.627	569	1.058
ODONTOLOGIA	ODONTOLOGIA	289	100	189
	TOTAL - FACULTAD	289	100	189
TOTAL FACULTADES		12.265	5.759	6.506

INSTITUTOS	CARRERAS	TOTAL	VARONES	MUJERES
COMERCIO EXTERIOR ⁽¹⁾	LICENCIATURA EN COMERCIO EXTERIOR	106	51	55
	TOTAL INSTITUTO	106	51	55
CS. CRIMINALISTICAS Y CRIMINOLOGIA	CIENCIAS CRIMINALISTICAS Y CRIMINOLOGIA	483	184	299
	TOTAL INSTITUTO	483	184	299
ADM. DE EMPRESAS AGROPECUARIAS ⁽¹⁾	TECNICO EN ADM. DE EMPRESAS AGROPECUARIAS	110	63	47
	TOTAL INSTITUTO	110	63	47
RELACIONES LABORALES COMUNICACIÓN SOCIAL Y TURISMO	LICENCIATURA EN COMUNICACIÓN SOCIAL	206	84	122
	LICENCIATURA EN RELACIONES LABORALES	250	86	164
	TECNICATURA EN TURISMO	258	96	162
	TOTAL - INSTITUTO	714	266	448
TOTAL INSTITUTOS		1.413	564	849
TOTAL GENERAL		13.678	6.323	7.355

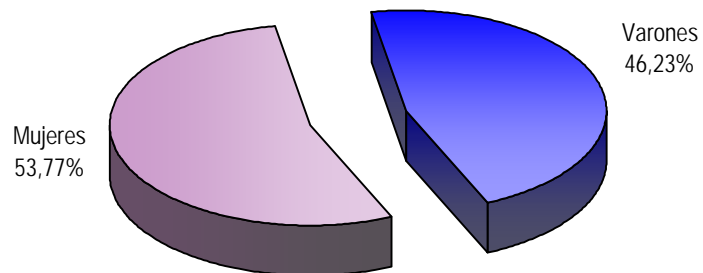
Fuente: Sistema de Inscripción de la UNNE AÑO 2005.

1) Unidades Académicas que disponen 2 períodos de inscripción.



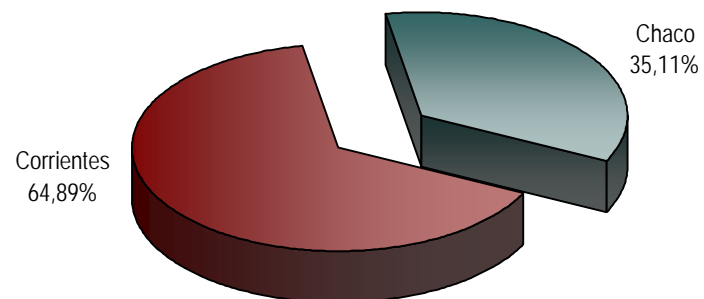
Universidad Nacional del Nordeste
Secretaría General de Planeamiento

Gráfico N° 1.a: Nuevos Inscriptos Año 2005
Según Sexo. Totales.



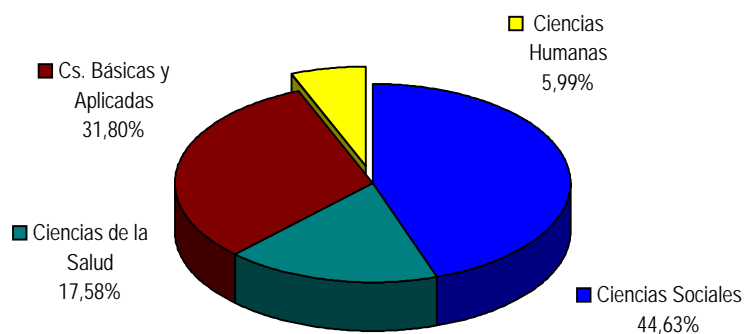
N = 13.678

Gráfico N° 1.a: Nuevos Inscriptos Año 2005
Asiento de la Unidad Académica.



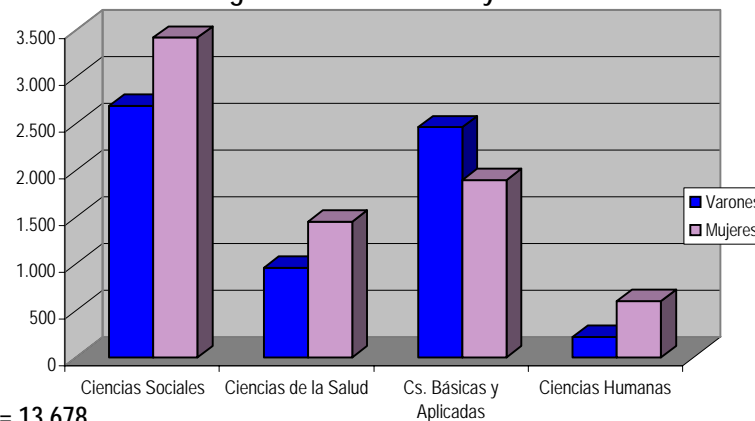
N = 13.678

Gráfico N° 2.a: Nuevos Inscriptos Año 2005
Según Rama de Estudio. Totales.



N = 13.678

Gráfico N° 2.b: Nuevos Inscriptos Año 2005
Según Rama de Estudio y Sexo.



N = 13.678

